

Результаты анкетирования обучающихся по вопросам удовлетворенности качеством образовательной деятельности по образовательной программе среднего профессионального образования – ППССЗ 40.02.01 Право и организация социального обеспечения

В рамках осуществления обратной связи со студентами в мае 2022 года проведено анонимное анкетирование, в котором всего приняли участие 129 студентов.

Предметом исследования послужили параметры, характеризующие удовлетворенность студентов организацией и качеством образовательного процесса.

Цель опроса:

- Выявление мнения обучающихся по вопросам, относящихся к качеству, содержанию и организации образовательного процесса;
- Получение анализа и оценки фактических значений параметров, характеризующих содержание и организацию образовательного процесса.

Результаты анкетирования

Удовлетворены ли вы организацией быта в филиале?

1. Санитарно-гигиеническим состоянием учебных кабинетов?

Степень согласия

4. да	84%
3. отчасти	16%
2. не знаю	0%
1. нет	0%



2. Материально-техническим оснащением?

4. да	89%
3. отчасти	11%
2. не знаю	0%
1. нет	0%



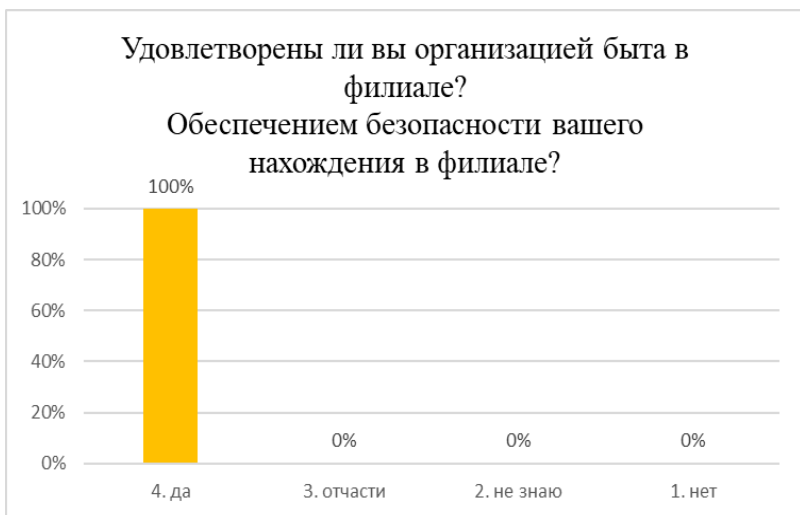
3. Оформлением учебных кабинетов?

4. да	100%
3. отчасти	0%
2. не знаю	0%
1. нет	0%



4. Обеспечением безопасности вашего нахождения в филиале?

4. да	100%
3. отчасти	0%
2. не знаю	0%
1. нет	0%



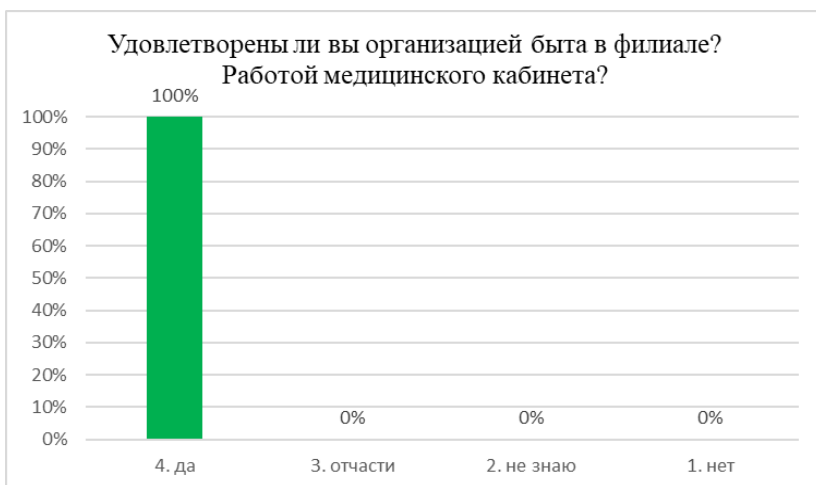
5. Работой столовой (выбором готовых горячих блюд, обслуживанием)?

4. да	71%
3. отчасти	29%
2. не знаю	0%
1. нет	0%



6. Работой медицинского кабинета?

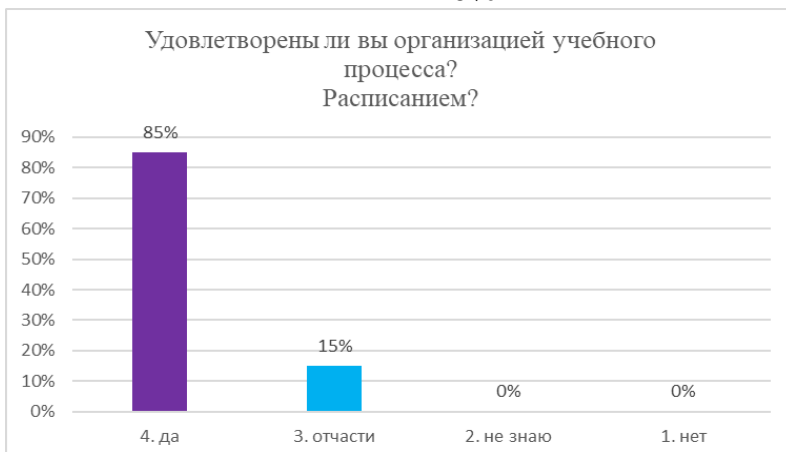
4. да	100%
3. отчасти	0%
2. не знаю	0%
1. нет	0%



Удовлетворены ли вы организацией учебного процесса?

7. Расписанием?

4. да	85%
3. отчасти	15%
2. не знаю	0%
1. нет	0%



8. Уровнем преподавания?

4. да	87%
3. отчасти	13%
2. не знаю	0%
1. нет	0%



9. Организацией индивидуального подхода: преподаватели учитывают Ваши индивидуальные особенности?

4. да	97%
3. отчасти	3%
2. не знаю	0%
1. нет	0%



10. Соответствует ли структура программы Вашим ожиданиям? (присутствуют все дисциплины, изучение которых, по Вашему мнению, необходимо для ведения будущей профессиональной деятельности.)

полностью соответствует	86%
в основном соответствует	14%
в большей мере, не соответствует	0%
не соответствует	0%
затрудняются ответить	0%



11. Всегда ли доступна Вам вся необходимая информация, касающаяся учебного процесса, внеучебных мероприятий?

да, всегда	100%
нет, не всегда	0 %
затрудняюсь ответить	0 %



12. Есть ли у Вас возможность подключения к электронно-библиотечной системе филиала из любой точки, где есть сеть Интернет?

да	100%
не всегда получается	0%
нет	0 %



13. Доступны ли Вам учебники, методические пособия, лекции и т.д. в электронной и печатной формах?

да 100%
 нет 0%



14. Удовлетворяет ли Вашим потребностям компьютерное обеспечение учебного процесса?

да 87%
 нет 13%
 затрудняюсь ответить 0%



Удовлетворены ли вы организацией воспитательного процесса?

15. Проводимыми внеурочными мероприятиями? (концерты, соревнования, встречи с известными людьми, врачами, специалистами)

4. да	93%
3. отчасти	7%
2. не знаю	0%
1. нет	0%



16. Содержанием и качеством проводимых мероприятий?

4. да	89%
3. отчасти	11%
2. не знаю	0%
1. нет	0%



17. Культурными традициями филиала?

4. да	85%
3. отчасти	15%
2. не знаю	0%
1. нет	0%



18. Дисциплиной однокурсников на уроках?

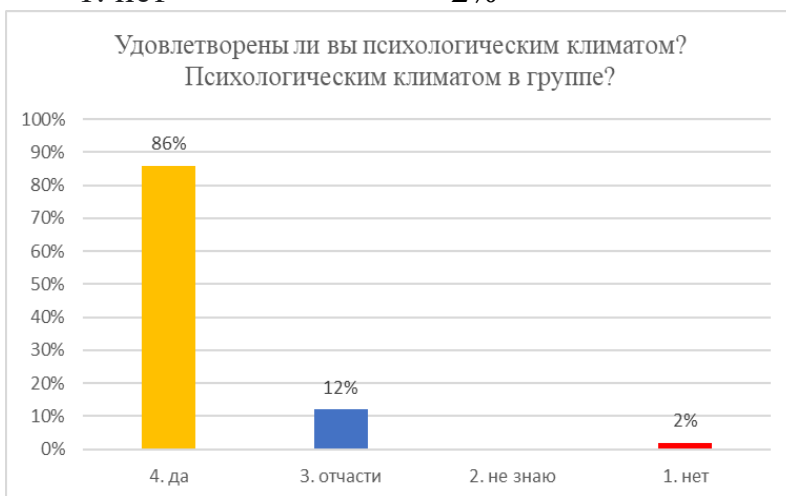
4. да	72%
3. отчасти	16%
2. не знаю	2%
1. нет	10%



Удовлетворены ли вы психологическим климатом?

19. Психологическим климатом в группе?

4. да	86%
3. отчасти	12 %
2. не знаю	0%
1. нет	2%



20. Удовлетворены ли вы степенью комфорта Вашего пребывания в среде сверстников, одногруппников?

4. да	80%
3. отчасти	19%
2. не знаю	0%
1. нет	1 %



21. Отношением преподавателей к студентам?

4. да	87%
3. отчасти	11%
2. не знаю	0%
1. нет	2%



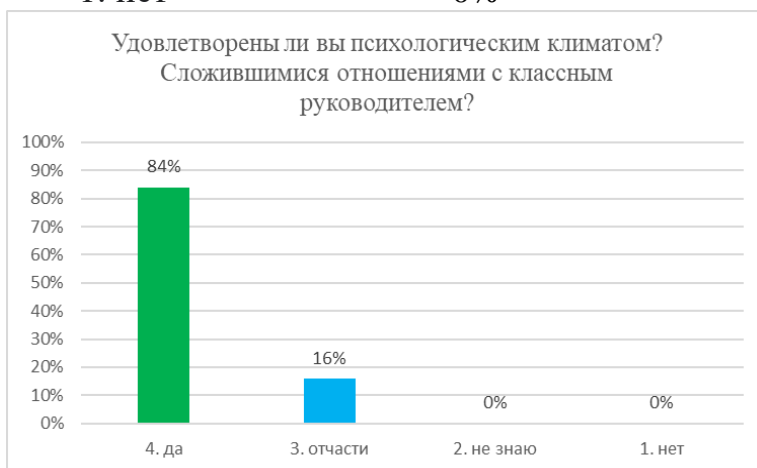
22. Сложившимися отношениями с представителями администрации?

4. да	78%
3. отчасти	22%
2. не знаю	0%
1. нет	0%



23. Сложившимися отношениями с классным руководителем?

4. да	84%
3. отчасти	16%
2. не знаю	0%
1. нет	0%



24. В филиал вы идете с радостью?

4. да	80%
3. отчасти	20%
2. не знаю	0%
1. нет	0%



Вывод:

Полученные результаты позволяют сделать вывод о том, что у студентов высокий уровень удовлетворенности организацией быта в филиале, образовательным процессом, воспитательным процессом и психологическим климатом в группах и в филиале в целом.

В целом, результаты анкетирования показали, что 88% студентов полностью удовлетворены выбором образовательной организации и направления подготовки (специальности).

На наш взгляд, это неплохие показатели, которые свидетельствуют о том, что мы на правильном пути.

Заместитель директора по СВР

Бюрчиева Б.Н.

Председатель ПЦК

Будыльская Н.В.